

Bestellen eines Produktes (EfA-Leistung oder IT-Leistung)

➔ marktplatz.govdigital.de

0 Anmeldung

Bitte melden Sie sich mit Ihrer E-Mail-Adresse und Ihrem selbstgewählten Passwort an.

i Sie können Leistungen nur bei dem Anbieter bestellen, bei dem Sie als Kunde akkreditiert sind.


The screenshot shows a login form titled 'Anmeldung'. It has two tabs: 'Anmelden' and 'Aktive Sitzungen'. Below the tabs are input fields for 'E-Mail-Adresse' (with the example 'max.muetermann@muster_kunde.de') and 'Passwort'. There are buttons for 'Anmelden', 'Passwort vergessen?', 'Registrieren', and 'Gastzugang'. Below the 'Registrieren' button, it says 'Marktplatz als Kunde oder Bereitsteller nutzen.' Below the 'Gastzugang' button, it says 'Marktplatz als Gast nutzen (Ansicht Schaulenker)!'.

1 Interesse an einem Produkt bekunden

Auf der Startseite des Marktplatzes sehen Sie alle im Marktplatz verfügbaren Produkte pro Anbieter (FITKO / govdigital). Wählen Sie ein Produkt aus. Per Klick auf den Button „Interesse bekunden“ können Sie den Prozess starten.

The screenshot shows a product list interface. At the top, there is a search bar with 'Suchbegriffe eingeben' and a 'Suchen' button. Below the search bar is a table with columns: 'Filter', 'Anbieter', 'Umsetzendes Land', 'Bereitsteller', 'Themenfeld', and 'Lebens-/Geschäftslage'. A product entry is visible with 'Anbieter: govdigital' and 'Bereitsteller: TEST LEISTUNG'. A button 'Interesse bekunden' is highlighted with a blue arrow. On the right side, there is a sidebar with 'Produkte: 13' and a list of filters including 'Anbieter', 'Umsetzendes Land', 'Bereitsteller', 'Themenfeld', and 'Lebens-/Geschäftslage'.

Bitte tragen Sie mindestens eine Ansprechperson und alle anzuschließenden Behörden ein.

Nachdem Sie alle anzuschließenden Behörden ausgewählt haben und die Auswahl übernommen, können Sie über das Icon Datum  in der letzten Spalte einen gewünschten Betriebsbeginn pro Behörde angeben.

Bitte bestätigen Sie, dass Ihre Organisation die notwendigen Anforderungen für die Nachnutzung erfüllt.

i Sie können Ihre Angaben jederzeit durch Klick auf "Speichern" zwischenspeichern. Bei erneutem Klick auf den Button „Interesse bekunden“ werden Ihre gemachten Angaben an den Bereitsteller gesendet.

The screenshot shows the product detail page for 'Test Leistung (EFA-00000-00000)'. It has a 'Speichern' button and an 'Interesse bekunden' button. Below the product name, there are sections for 'Ansprechperson(en) Kunde', 'Abstimmhalte', and 'Anzuschließende Behörde(n)'. The 'Ansprechperson(en) Kunde' section has a button 'Ansprechperson auswählen'. The 'Anzuschließende Behörde(n)' section has a button 'Anzuschließende Behörde auswählen'. Below these sections, there is a checkbox 'Es wird festgehalten, dass der Kunde die für die Nachnutzung notwendigen Anforderungen gemäß der veröffentlichten Leistungsbeschreibung erfüllt.' which is checked. There is also a 'Kommentar' section with a text area and a '0 / 5000' character count.

Wie geht es weiter?


- Der Bereitsteller prüft Ihre Interessenbekundung und nimmt Kontakt mit Ihrer Ansprechperson auf.
- Es folgt ein Abstimmungsprozess zwischen Ihnen und dem Bereitsteller. Dabei klären Sie gemeinsam die Details der Nachnutzung des gewünschten Produktes und können individuelle Vereinbarungen treffen.

Bestellen eines Produktes (Efa-Leistung oder IT-Leistung)

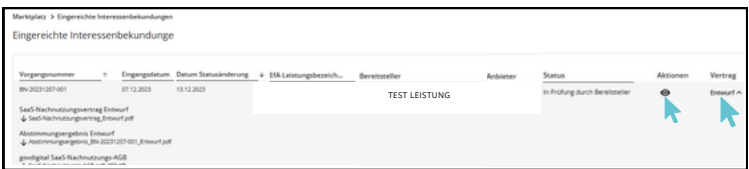
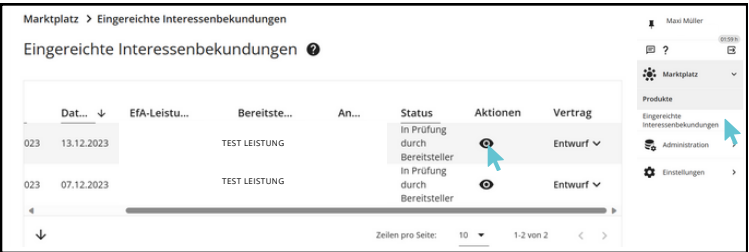
2 Status Ihrer eingereichten Interessenbekundungen einsehen

Den Status Ihrer Interessenbekundung können Sie jederzeit auf der rechten Seite über die Navigationsleiste / das Menü einsehen:

Marktplatz > Eingereichte Interessenbekundungen
Solange die Interessenbekundung durch den Bereitsteller geprüft wird, sehen Sie diese im Status „Interesse bekundet“ oder „In Prüfung durch Bereitsteller“.

Per Klick auf das Icon „Auge“  in der Spalte „Aktionen“ können Sie sich Ihre eingegebenen Informationen zur Interessenbekundung ansehen.


Nach Klick auf „Entwurf“ in der Spalte „Vertrag“ können Sie sich bereits alle zugehörigen Unterlagen als Entwurf einsehen.

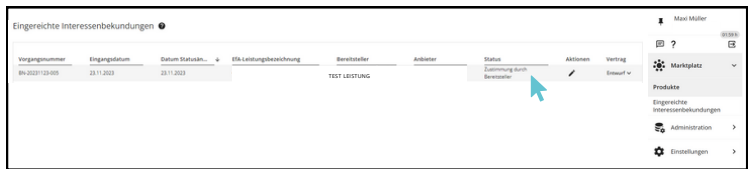


3 Prüfung Abstimmungsergebnis

Nach dem gemeinsamen Abstimmungsprozess dokumentiert der Bereitsteller das Abstimmungsergebnis im Marktplatz.

Der Status der Interessenbekundung in Ihrer Tabelle „Eingereichte Interessenbekundungen“ ändert sich auf „Zustimmung durch Bereitsteller“.

Bitte prüfen Sie nun in Ihrem Haus alle im Abstimmungsergebnis eingetragenen Werte nach Klick auf das Icon „Stift“  in der Spalte „Aktionen“ sowie die Unterlagen in der Spalte „Vertrag“ nach Klick auf „Entwurf“ und Download.



4 Zustimmung zur Weiterleitung an den Anbieter

Bitte bestätigen Sie nach Ihrer Prüfung per Klick auf den Button „Zustimmen“ das Abstimmungsergebnis.

Durch Ihre Zustimmung wird das Abstimmungsergebnis an Ihren Anbieter weitergeleitet.




Bestellen eines Produktes (EfA-Leistung oder IT-Leistung)

Wie geht es weiter?


- Der Anbieter prüft Ihre Interessenbekundung und das übersendete Abstimmungsergebnis und unterbreitet Ihnen ein Angebot. Dies kann einige Zeit in Anspruch nehmen.
- Der Status der Interessenbekundung in Ihrer Tabelle "Eingereichte Interessenbekundungen" ändert sich auf "Angeboten durch Anbieter". Sie werden über ein vorliegendes Angebot auch per E-Mail informiert.

5 Verbindlich bestellen und Vertragsschluss

Sobald ein Angebot Ihres Anbieters vorliegt, ändert sich der Status der Interessenbekundung in Ihrer Tabelle „Eingereichte Interessenbekundungen“ auf „Angeboten durch Anbieter“.

Bitte prüfen Sie nun das Angebot durch Klick auf das Icon „Stift“  in der Spalte „Aktionen“.

Mit dem Klick auf den Button „Verbindlich bestellen“ bestätigen Sie das Angebot des Anbieters und lösen eine verbindliche Bestellung einer EfA-Leistung bzw. IT-Leistung im Marktplatz aus. Der dadurch geschlossene Vertrag ist ohne Unterschrift gültig.

Alle Vertragsunterlagen können Sie weiterhin auf der Seite „Eingereichte Interessenbekundungen“ per Klick auf das Icon „Vertrag“  einsehen. Der Status Ihres verbindlich bestellten Produktes ist „Bestellt“.

