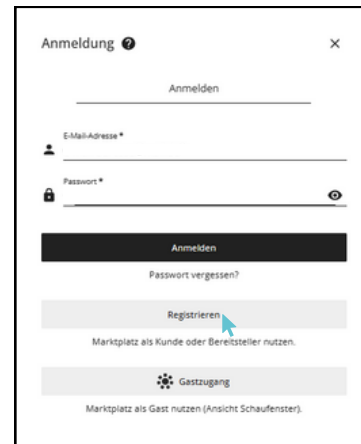


➔ [marktplatz.govdigital.de](https://marktplatz.govdigital.de)

**0 Registrieren**

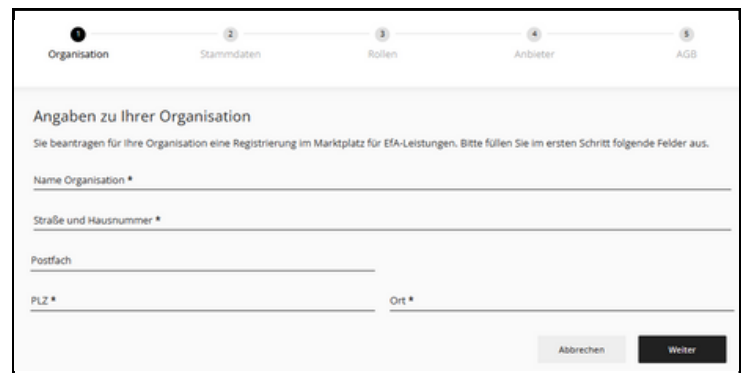
**i** Nur die erste (berechtigte) Person einer Organisation kann eine neue Registrierung / Akkreditierung durchführen. Falls Ihre Organisation bereits im Marktplatz aktiv ist, also Ihre Domain (Beispiel: @stadt-musterstadt.de) bereits verwendet wird, kann eine berechtigte Person Sie als Benutzer im Marktplatz anlegen. Bündelnde Organisationen und Klienten nutzen bitte NICHT den Registrierungsprozess.

Damit Ihre Organisation den Marktplatz als Kunde oder Bereitsteller nutzen kann, stellen Sie bitte zuerst einen Antrag auf Registrierung / Akkreditierung. Sie starten den Prozess, indem Sie auf den Button Registrieren klicken.



**1 Angaben zur Organisation**

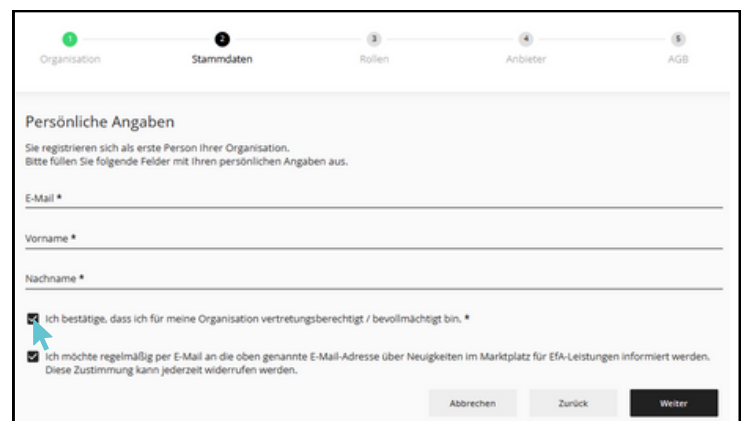
Für Ihre Registrierung tragen Sie bitte zuerst die Angaben zu Ihrer Organisation ein.



**2 Persönliche Daten / Stammdaten**

Bitte vervollständigen Sie zusätzlich Ihre persönlichen Daten. Anschließend bestätigen Sie, dass Sie für Ihre Organisation vertretungsberechtigt / bevollmächtigt sind.

Wenn Sie über Neuigkeiten im Marktplatz informiert werden möchten, können Sie dies optional bestätigen.



# Registrieren und Akkreditieren Bereitsteller und Kunden

## 3 Rolle(n) auswählen

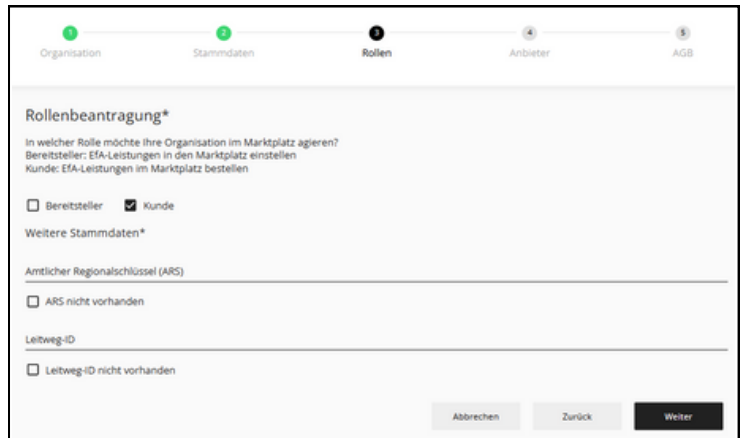
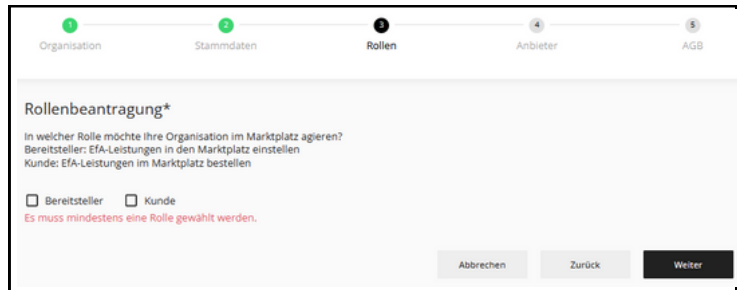
Geben Sie an, in welcher Rolle Ihre Organisation im Marktplace agieren möchte.

**Bereitsteller:** Produkte in den Marktplace einstellen

**Kunde:** Produkte im Marktplace bestellen

*i* Sie können eine weitere Rolle auch in einem späteren Verlauf unter "Einstellungen" hinzufügen.

Für die Beantragung der Rolle Kunde:  
Falls vorhanden, bitte zusätzlich den Amtlichen Regionalschlüssel (ARS) und die Leitweg-ID eintragen.



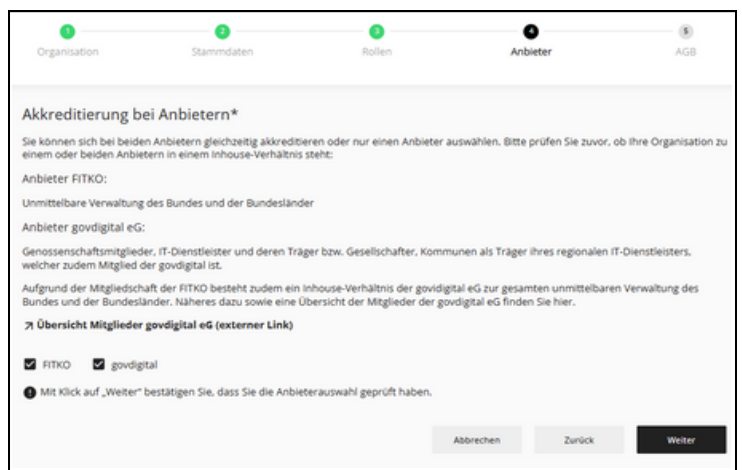
## 4 Akkreditieren

Im Marktplace gibt es aktuell zwei Anbieter:  
FITKO und govdigital.

Voraussetzung für die Akkreditierung bei einem oder beiden Anbietern ist ein Inhouse-Verhältnis:

- **Zu FITKO:** Unmittelbare Verwaltung des Bundes und der Bundesländer.
- **Zu govdigital:** Mitglieder und deren Träger bzw. Gesellschafter, Kommunen als Träger eines regionalen IT-Dienstleisters. [Übersicht \(govdigital\)](#)

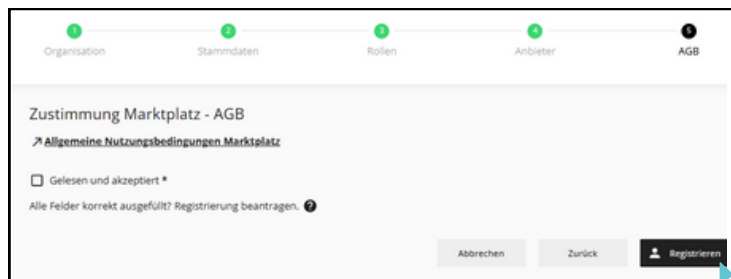
*i* Ein Antrag kann bei einem oder mehreren Anbietern gestellt werden. Der jeweilige Anbieter prüft jeweils alle eingereichten Unterlagen und angegebenen Informationen auf Richtigkeit und Vollständigkeit. Bei Rückfragen kommt der jeweilige Anbieter auf Sie zu.



## 5 Zustimmung Marktplatz-AGB

Bitte laden Sie die Marktplatz-AGB per Klick auf den Link "Allgemeine Nutzungsbedingungen Marktplatz" herunter, lesen und bestätigen diese durch Klick auf "Gelesen und akzeptiert". Anschließend senden Sie Ihren Registrierungsantrag ab.

 Um Ihre eingetragenen Daten zu prüfen, nutzen Sie bitte den Button "Zurück" oder klicken auf eine Ziffer (grün), um zu den einzelnen Schritten zu gelangen.



## 6 Registrierungsantrag abschließen

Nach Klick auf den Button „Registrieren“ am Ende des Prozesses, erhalten Sie eine E-Mail zur Bestätigung Ihres Registrierungs- / Akkreditierungsantrages.

**ACHTUNG:** Je nach Provider kann es einige Minuten dauern, bis die E-Mail ankommt. Bitte prüfen Sie auch den Spam / Junk-Mail-Ordner.

**Erst nach Ihrer Bestätigung wird der Antrag zur Prüfung weitergeleitet.**

Wie geht es weiter?

**Der Marktplatzbetreiber prüft zunächst Ihren Registrierungsantrag.**

Dies kann etwas Zeit beanspruchen, da Ihre Angaben zu Beginn im System geprüft werden. Nach einer positiven Prüfung erhalten Sie eine weitere E-Mail mit einem Registrierungslink. Bitte prüfen Sie regelmäßig Ihr E-Mail-Postfach. Sie können per Klick auf den Link in der E-Mail ein sicheres Passwort vergeben und sich daraufhin erstmalig im Marktplatz anmelden.

Die Nutzung des Marktplatzes als Bereitsteller und / oder Kunde ist jedoch erst nach erfolgreicher Akkreditierung möglich.

**Anschließend werden auf Seiten der Anbieter die Akkreditierungsanträge geprüft.**

Dies kann etwas Zeit beanspruchen, da Ihre Angaben zu Beginn im System geprüft werden. Je erfolgreicher Akkreditierung erhalten Sie vom jeweiligen Anbieter eine E-Mail zur Bestätigung. Nach Klick auf den Link in der E-Mail können Sie den Marktplatz als Bereitsteller und / oder Kunde nutzen.